

БУХГАЛТЕРСКИЙ БАЛАНС

на 31 декабря 2021 г.


Организация	Публичное акционерное общество "Московская объединенная энергетическая компания"	Форма по ОКУД	0710001
Идентификационный номер налогоплательщика		Дата (число, месяц, год)	31.12.2021
Вид экономической деятельности	Производство пара и горячей воды (тепловой энергии)	по ОКПО	75562448
Организационно-правовая форма / форма собственности	Публичное акционерное общество/частная собственность	ИНН	7720518494
Единица измерения: тыс.руб.		по ОКВЭД 2	35.30.1
Местонахождение (адрес) 119526, город Москва, проспект Вернадского, дом 101, корпус 3, эт/каб 20/2017		по ОКОПФ/ОКФС	12247/41
Бухгалтерская отчетность подлежит обязательному аудиту <input checked="" type="checkbox"/> да <input type="checkbox"/> нет		по ОКЕИ	384
Наименование аудиторской организации Общество с ограниченной ответственностью "Финансовые и бухгалтерские консультанты"		ИНН	7701017140
Идентификационный номер налогоплательщика аудиторской организации		ОГРН	1027700058286
Основной государственный регистрационный номер аудиторской организации			

Пояснения	Наименование показателя	Код строки	На 31.12.2021 г.	На 31.12.2020 г.	На 31.12.2019 г.
	АКТИВ				
	I. ВНЕОБОРОТНЫЕ АКТИВЫ				
28	Нематериальные активы, в т.ч.	1110	55 177	58 286	40 615
	права на объекты интеллектуальной собственности	1111	2 707	10 498	19 313
	прочие	1119	52 470	47 788	21 302
28	Результаты исследований и разработок	1120	83 157	89 212	54 937
	Основные средства, в т.ч.	1150	211 440 380	187 272 188	169 995 813
29	Объекты основных средств, в т.ч.	1151	182 629 826	157 644 363	141 063 864
	земельные участки и объекты природопользования	1152	3 289	3 194	3 194
	здания, сооружения, машины и оборудование	1153	179 146 102	154 698 142	138 383 249
30	Незавершенные капитальные вложения	1154	28 810 554	29 627 825	28 931 949
31	Финансовые вложения, в т.ч.	1170	2 547 249	14 002 311	10 804 551
	инвестиции в дочерние общества	1171	1 246 557	10 602 086	9 860 486
	инвестиции в другие организации	1173	944 065	944 065	944 065
	займы, предоставленные организациям на срок более 12 месяцев	1174	356 627	2 456 160	-
41	Отложенные налоговые активы	1180	3 006 400	5 801 573	5 974 133
33,34	Прочие внеоборотные активы, в т.ч.	1190	2 099 554	2 503 179	2 477 798
34	авансы по капитальному строительству	1191	1 304 123	1 540 828	985 760
33	неисключительное право пользования программным продуктом со сроком свыше 12 месяцев	1192	795 431	962 351	1 492 038
	Итого по разделу I	1100	219 231 917	209 726 749	189 347 847

Пояснения	Наименование показателя	Код строки	На 31.12.2021 г.	На 31.12.2020 г.	На 31.12.2019 г.
	АКТИВ				
	II. ОБОРОТНЫЕ АКТИВЫ				
32	Запасы, в т.ч.	1210	927 016	1 963 540	1 932 779
	сырье, материалы и другие аналогичные ценности	1211	883 709	1 920 233	1 889 472
	затраты в незавершенном производстве	1213	-	-	-
	готовая продукция и товары для перепродажи	1214	-	-	-
	товары отгруженные	1215	43 307	43 307	43 307
	Налог на добавленную стоимость по приобретенным ценностям	1220	104 962	69 090	35 142
34	Дебиторская задолженность, в т.ч.	1230	57 267 323	45 038 343	44 996 990
	Дебиторская задолженность (платежи по которой ожидаются более чем через 12 месяцев после отчетной даты), в т.ч.	1231	9 069 570	9 053 781	6 758 206
	покупатели и заказчики	1232	957 796	245 934	31 340
	авансы выданные	1233	15 840	20 058	29 260
	прочие дебиторы	1234	8 095 934	8 787 789	6 697 606
	Дебиторская задолженность (платежи по которой ожидаются в течение 12 месяцев после отчетной даты), в т.ч.	1235	48 197 753	35 984 562	38 238 784
	покупатели и заказчики	1236	34 503 804	23 023 961	23 875 932
	задолженность участников (учредителей) по взносам в уставный капитал	1237	-	-	-
	авансы выданные	1238	748 965	702 288	1 057 435
	прочие дебиторы	1239	12 944 984	12 258 313	13 305 417
35	Финансовые вложения (за исключением денежных эквивалентов), в т.ч.	1240	6 384 436	17 701 458	11 365 085
	займы, предоставленные на срок менее 12 мес.	1241	6 384 436	17 701 458	11 365 085
39	Денежные средства и денежные эквиваленты, в т.ч.	1250	45 545	60 995	189 844
	касса	1251	-	-	-
	расчетные счета	1252	45 545	60 995	189 844
	валютные счета	1253	-	-	-
	прочие денежные средства и их эквиваленты	1259	-	-	-
33, 36	Прочие оборотные активы	1260	815 821	679 784	741 442
	Итого по разделу II	1200	65 545 103	65 513 210	59 261 282
	БАЛАНС	1600	284 777 020	275 239 959	248 609 129

Пояснения	Наименование показателя	Код строки	На 31.12.2021 г.	На 31.12.2020 г.	На 31.12.2019 г.
	ПАССИВ				
	III. КАПИТАЛ И РЕЗЕРВЫ				
37	Уставный капитал (складочный капитал, уставной фонд, вклады товарищей)	1310	25 627 132	25 627 132	25 627 132
37	Собственные акции, выкупленные у акционеров	1320	(17 200 065)	(302 691)	(302 691)
37	Переоценка внеоборотных активов	1340	14 944 844	14 984 386	15 035 439
37	Добавочный капитал (без переоценки)	1350	108 576 006	108 576 006	108 576 006
37	Резервный капитал	1360	1 281 357	1 281 357	1 247 302
37	Нераспределенная прибыль (непокрытый убыток)	1370	23 066 745	6 127 576	(6 163 042)
	Итого по разделу III	1300	156 296 019	156 293 766	144 020 146
	IV. ДОЛГОСРОЧНЫЕ ОБЯЗАТЕЛЬСТВА				
38	Заемные средства, в т.ч.	1410	15 126 084	19 371 300	15 000 000
	кредиты банков, подлежащие погашению более чем через 12 месяцев после отчетной даты	1411	5 414 773	4 371 300	-
	займы, подлежащие погашению более чем через 12 месяцев после отчетной даты	1412	9 711 311	15 000 000	15 000 000
41	Отложенные налоговые обязательства	1420	10 023 280	9 775 881	8 603 358
	Оценочные обязательства	1430	-	-	-
42	Прочие обязательства	1450	5 349 345	6 420 841	6 234 177
	векселя к уплате	1451	-	-	-
	задолженность по инвестиционному взносу	1452	-	-	-
	Итого по разделу IV	1400	30 498 709	35 568 022	29 837 535
	V. КРАТКОСРОЧНЫЕ ОБЯЗАТЕЛЬСТВА				
38	Заемные средства, в т.ч.	1510	14 758 428	10 397 800	11 438 000
	кредиты банков, подлежащие погашению в течение 12 месяцев после отчетной даты	1511	-	5 000 000	11 175 500
	займы, подлежащие погашению в течение 12 месяцев после отчетной даты	1512	-	-	-
	текущая часть долгосрочных кредитов и займов	1513	14 758 428	5 397 800	262 500
42	Кредиторская задолженность, в т.ч.	1520	79 786 455	71 259 139	60 970 351
	поставщики и подрядчики	1521	37 633 634	35 200 740	32 838 104
	задолженность перед персоналом организации	1522	500 914	483 979	502 345
	задолженность по страховым взносам	1523	317 898	282 939	260 957
	задолженность по налогам и сборам	1524	2 470 201	598 865	616 913
	прочие кредиторы, в т.ч.	1525	38 863 793	34 692 616	26 752 032
	авансы полученные	1527	29 488 811	27 447 618	23 572 044
	другие расчеты	1528	9 374 982	7 244 998	3 179 988
	задолженность перед участниками (учредителями) по выплате доходов	1529	15	-	-
46	Доходы будущих периодов	1530	1 472 144	529 282	1 419 494
50	Оценочные обязательства	1540	1 965 265	1 191 950	923 603
	Итого по разделу V	1500	97 982 292	83 378 171	74 751 448
	БАЛАНС	1700	284 777 020	275 239 959	248 609 129

Руководитель



(подпись)

Главный бухгалтер

(подпись)

Н.В. Бондал
(расшифровка подписи)

М.В. Свириденко
(расшифровка подписи)

"28" февраля 2022 г.

ОТЧЕТ О ФИНАНСОВЫХ РЕЗУЛЬТАТАХ

за январь-декабрь 2021 г.


Организация Публичное акционерное общество
"Московская объединенная энергетическая компания"
 Идентификационный номер налогоплательщика
 Вид экономической деятельности Производство пара и горячей воды
(тепловой энергии)
 Организационно-правовая форма / форма собственности
Публичное акционерное общество/частная собственность
 Единица измерения: тыс.руб.

Форма по ОКУД	Коды
Дата (число, месяц, год)	710002
по ОКПО	31.12.2021
ИНН	75562448
по ОКВЭД 2	7720518494
по ОКОПФ/ОКФС	35.30.1
по ОКЕИ	12247/41
	384

Пояснения	Наименование показателя	Код строки	За Январь-декабрь 2021 г.	За Январь-декабрь 2020 г.
	Выручка	2110	179 803 615	147 519 263
	Теплоснабжение	2111	167 318 933	135 306 403
	Подключения к системе теплоснабжения и горячего водоснабжения	2112	9 305 769	9 129 292
	Прочие	2113	3 178 913	3 083 568
25, 43	Себестоимость продаж	2120	(159 440 462)	(133 613 092)
	Теплоснабжение	2121	(155 547 963)	(129 520 598)
	Подключения к системе теплоснабжения и горячего водоснабжения	2122	(477 414)	(459 462)
	Прочие	2123	(3 415 085)	(3 633 032)
	Валовая прибыль (убыток)	2100	20 363 153	13 906 171
	Коммерческие расходы	2210	-	-
25, 43	Управленческие расходы	2220	(4 857 688)	(5 256 958)
	Прибыль (убыток) от продаж	2200	15 505 465	8 649 213
	Доходы от участия в других организациях	2310	134 933	266 567
	Проценты к получению	2320	704 050	702 424
	Проценты к уплате	2330	(1 929 281)	(1 917 658)
44	Прочие доходы	2340	15 894 317	18 417 346
44	Прочие расходы	2350	(10 560 086)	(11 567 150)
	Прибыль (убыток) до налогообложения	2300	19 749 398	14 550 742
41	Налог на прибыль, в т.ч.:	2410	(3 474 367)	(2 277 118)
41	текущий налог на прибыль	2411	(1 695 873)	(932 039)
41	отложенный налог на прибыль	2412	(1 778 494)	(1 345 079)
41	налог на прибыль прошлых лет	2413	-	-
50	Прочее	2460	(626 856)	(4)
	Чистая прибыль (убыток)	2400	15 648 175	12 273 620

Пояснения	Наименование показателя	Код строки	За Январь-декабрь 2021 г.	За Январь-декабрь 2020 г.
	Результат от переоценки внеоборотных активов, не включаемый в чистую прибыль (убыток) периода	2510	-	-
	Результат от прочих операций, не включаемый в чистую прибыль (убыток) периода	2520	-	-
	Налог на прибыль от операций, результат которых не включается в чистую прибыль (убыток) периода	2530	-	-
	Совокупный финансовый результат периода	2500	15 648 175	12 273 620
45	СПРАВОЧНО: Базовая прибыль (убыток) на акцию	2900	0.0632	0.0482
	Разводненная прибыль (убыток) на акцию	2910	-	-

Руководитель



(подпись)

Н.В. Бондал
(расшифровка подписи)

Главный бухгалтер

(подпись)

М.В. Свириденко
(расшифровка подписи)

"28" февраля 2022 г.

Отчет о движении денежных средств

за январь - декабрь 20 21 г.

Организация Публичное акционерное общество "Московская объединенная энергетическая компания" по ОКПО
 Идентификационный номер налогоплательщика _____ ИНН 7720518494
 Вид экономической деятельности Производство пара и горячей воды (тепловой энергии) по ОКВЭД
 Организационно-правовая форма/форма собственности _____ по ОКОПФ/ОКФС
Публичное акционерное общество / частная собственность по ОКЕИ
 Единица измерения: тыс. руб.

Коды		
0710005		
31	12	2021
75562448		
7720518494		
35.30.1		
1 22 47		41
384		

Пояснения	Наименование показателя	Код	За Январь - Декабрь 2021	За Январь - Декабрь 2020
	Денежные потоки от текущих операций			
	Поступления - всего	4110	181 199 707	160 365 782
	в том числе:			
39	от продажи продукции, товаров, работ и услуг	4111	171 554 736	153 212 183
	арендных платежей, лицензионных платежей, роялти, комиссионных и иных аналогичных платежей	4112	-	-
	от перепродажи финансовых вложений	4113	-	-
39	прочие поступления	4119	9 644 971	7 153 599
	Платежи - всего	4120	(159 117 287)	(127 132 900)
	в том числе:			
39	поставщикам (подрядчикам) за сырье, материалы, работы, услуги	4121	(130 816 686)	(104 704 945)
39	в связи с оплатой труда работников	4122	(15 763 759)	(15 207 604)
	процентов по долговым обязательствам	4123	(1 917 192)	(1 846 434)
	налога на прибыль организаций	4124	(6 740 319)	(1 949 644)
39	прочие платежи	4129	(3 879 331)	(3 424 273)
	Сальдо денежных потоков от текущих операций	4100	22 082 420	33 232 882
	Денежные потоки от инвестиционных операций			
	Поступления - всего	4210	12 327 645	5 149 779
	в том числе:			
39	от продажи внеоборотных активов (кроме финансовых вложений)	4211	260 998	275 352
	от продажи акций других организаций (долей участия)	4212	-	-
	от возврата предоставленных займов, от продажи долговых ценных бумаг (прав требования денежных средств к другим лицам)	4213	7 603 607	228 087
	дивидендов, процентов по долговым финансовым вложениям и аналогичных поступлений от долевого участия в других организациях	4214	637 870	732 569
39	прочие поступления	4219	3 825 170	3 913 771
	Платежи - всего	4220	(33 523 950)	(41 706 685)
	в том числе:			
39	в связи с приобретением, созданием, модернизацией, реконструкцией и подготовкой к использованию внеоборотных активов	4221	(27 003 719)	(26 809 686)
	в связи с приобретением акций других организаций (долей участия)	4222	-	-
	в связи с приобретением долговых ценных бумаг (прав требования денежных средств к другим лицам), предоставление займов другим лицам	4223	(363 377)	(9 020 620)
	процентов по долговым обязательствам, включаемым в стоимость инвестиционного актива	4224	-	-
39	прочие платежи	4229	(6 156 854)	(5 876 379)
	Сальдо денежных потоков от инвестиционных операций	4200	(21 196 305)	(36 556 906)

Пояснения	Наименование показателя	Код	За Январь - Декабрь 2021	За Январь - Декабрь 2020
	Денежные потоки от финансовых операций			
	Поступления - всего	4310	5 414 773	14 370 675
	в том числе:			
	получение кредитов и займов	4311	5 414 773	14 370 675
	денежных вкладов собственников (участников)	4312	-	-
	от выпуска акций, увеличения долей участия	4313	-	-
	от выпуска облигаций, векселей и других долговых ценных бумаг и др.	4314	-	-
	прочие поступления	4319	-	-
	Платежи - всего	4320	(6 316 338)	(11 175 500)
	в том числе:			
	собственникам (участникам) в связи с выкупом у них акций (долей участия) организации или их выходом из состава участников	4321	(7 805)	-
	на уплату дивидендов и иных платежей по распределению прибыли в пользу собственников (участников)	4322	(1 019 844)	-
	в связи с погашением (выкупом) векселей и других долговых ценных бумаг, возврат кредитов и займов	4323	(5 288 689)	(11 175 500)
	прочие платежи	4329	-	-
	Сальдо денежных потоков от финансовых операций	4300	(901 565)	3 195 175
	Сальдо денежных потоков за отчетный период	4400	(15 450)	(128 849)
	Остаток денежных средств и денежных эквивалентов на начало отчетного периода	4450	60 995	189 844
	Остаток денежных средств и денежных эквивалентов на конец отчетного периода	4500	45 545	60 995
	Величина влияния изменений курса иностранной валюты по отношению к рублю	4490	-	-

Руководитель




Н.В. Бондал

(подпись)

(расшифровка подписи)

Главный бухгалтер



М.В. Свириденко

(подпись)

(расшифровка подписи)

" 28 " февраля 20 22 г.

Отчет об изменениях капитала
за 20 21 г.

Коды		
0710004		
31	12	2021
75562448		
7720518494		
35.30.1		
1 22 47	41	
384		

Форма по ОКУД
Дата (число, месяц, год)

Публичное акционерное общество "Московская объединенная энергетическая компания"

по ОКПО
ИНН

по ОКВЭД 2

по ОКФС/ОКФС

по ОКЕИ

Организация _____
Идентификационный номер налогоплательщика _____
Вид экономической деятельности _____
Производство пара и горячей воды (тепловой энергии) _____
Организационно-правовая форма/форма собственности _____
Публичное акционерное общество / частная собственность _____
Единица измерения: тыс. руб.

1. Движение капитала

Наименование показателя	Код	Уставный капитал	Собственные акции, выкупленные у акционеров	Добавочный капитал	Резервный капитал	Нераспределенная прибыль (непокрытый убыток)	Итого
Величина капитала на 31 декабря 20 19 г.	3100	25 627 132	(302 691)	123 611 445	1 247 302	(6 163 042)	144 020 146
Увеличение капитала - всего:	3210	-	-	-	-	12 273 620	12 273 620
в том числе:							
чистая прибыль	3211	x	x	x	x	12 273 620	12 273 620
переоценка имущества	3212	x	x	-	x	-	-
доходы, относящиеся непосредственно на увеличение капитала	3213	x	x	-	x	-	-
дополнительный выпуск акций	3214	-	-	-	x	x	-
увеличение номинальной стоимости акций	3215	-	-	-	x	-	x
реорганизация юридического лица	3216	-	-	-	-	-	-
прочее	3217	-	-	-	-	-	-

Наименование показателя	Код	Уставный капитал	Собственные акции, выкупленные у акционеров	Добавочный капитал	Резервный капитал	Нераспределенная прибыль (непокрытый убыток)	Итого
Уменьшение капитала - всего:	3220	-	(-)	-	-	(-)	(-)
в том числе:							
убыток	3221	x	x	x	x	-	-
переоценка имущества	3222	x	x	-	x	-	-
расходы, относящиеся непосредственно на уменьшение капитала	3223	x	x	-	x	-	-
уменьшение номинальной стоимости акций	3224	-	-	-	x	-	-
уменьшение количества акций	3225	-	-	-	x	-	-
реорганизация юридического лица	3226	-	-	-	-	(-)	(-)
дивиденды	3227	x	x	x	x	(-)	(-)
прочее	3228	-	(-)	-	x	(-)	(-)
Изменение добавочного капитала	3230	x	x	(51 053)	-	51 053	-
Изменение резервного капитала	3240	x	x	x	34 055	(34 055)	x
Величина капитала на 31 декабря 20 20 г.	3200	25 627 132	(302 691)	123 560 392	1 281 357	6 127 576	156 293 766
За 20 21 г.							
Увеличение капитала - всего:	3310	-	-	-	-	17 920 127	17 920 127
в том числе:							
чистая прибыль	3311	x	x	x	x	15 648 175	15 648 175
переоценка имущества	3312	x	x	-	x	-	-
доходы, относящиеся непосредственно на увеличение капитала	3313	x	x	-	x	-	-
дополнительный выпуск акций	3314	-	-	-	x	x	-
увеличение номинальной стоимости акций	3315	-	-	-	x	-	x
реорганизация юридического лица	3316	-	-	-	-	2 271 952	2 271 952
прочее	3317	-	-	-	-	-	-
Уменьшение капитала - всего:	3320	-	(16 897 374)	(-)	-	(1 020 500)	(17 917 874)
в том числе:							
убыток	3321	x	x	x	x	-	-
переоценка имущества	3322	x	x	-	x	-	-
расходы, относящиеся непосредственно на уменьшение капитала	3323	x	x	-	x	-	-
уменьшение номинальной стоимости акций	3324	-	-	-	x	-	-
уменьшение количества акций	3325	-	-	-	x	-	-
реорганизация юридического лица	3326	-	(16 888 802)	-	-	(-)	(16 888 802)
дивиденды	3327	x	x	x	x	(1 020 500)	(1 020 500)
прочее	3328	-	(8 572)	-	x	(-)	(8 572)
Изменение добавочного капитала	3330	x	x	(39 542)	-	39 542	-
Изменение резервного капитала	3340	x	x	x	-	(-)	x
Величина капитала на 31 декабря 20 21 г.	3300	25 627 132	(17 200 065)	123 520 850	1 281 357	23 066 745	156 296 019

2. Корректировки в связи с изменением учетной политики и исправлением ошибок

Наименование показателя	Код	Изменения капитала за 20 20 г.		На 31 декабря 20 20 г.
		На 31 декабря 20 19 г.	за счет чистой прибыли (убытка)	
Капитал - всего	3400	144 020 146	12 273 620	156 293 766
до корректировок	3410	-	-	-
корректировка в связи с:	3420	-	-	-
изменением учетной политики				
исправлением ошибок	3500	144 020 146	12 273 620	156 293 766
после корректировок				
в том числе:				
нераспределенная прибыль (непокрытый убыток):				
до корректировок	3401	(6 163 042)	12 273 620	6 127 576
корректировка в связи с:	3411	-	-	-
изменением учетной политики	3421	-	-	-
исправлением ошибок	3501	(6 163 042)	12 273 620	6 127 576
после корректировок				
добавочный капитал:				
до корректировок	3402	123 611 445	(51 053)	123 560 392
корректировка в связи с:	3412	-	-	-
изменением учетной политики	3422	-	-	-
исправлением ошибок	3502	123 611 445	(51 053)	123 560 392
после корректировок				
резервный капитал:				
до корректировок	3403	1 247 302	34 055	1 281 357
корректировка в связи с:	3413	-	-	-
изменением учетной политики	3423	-	-	-
исправлением ошибок	3503	1 247 302	34 055	1 281 357
после корректировок				

3. Чистые активы

Наименование показателя	Код	На 31 декабря 20 21 г.	На 31 декабря 20 20 г.	На 31 декабря 20 19 г.
Чистые активы	3600	157 768 163	156 823 048	145 439 640

Руководитель _____ Н.В. Бондал
 (подпись) (расшифровка подписи)

Главный бухгалтер _____ М.В. Свириденко
 (подпись) (расшифровка подписи)

" 28 " _____ февраля _____ 20 22 г.